

住院医师规范化培训管理平台

（ 住院医师管理 ）

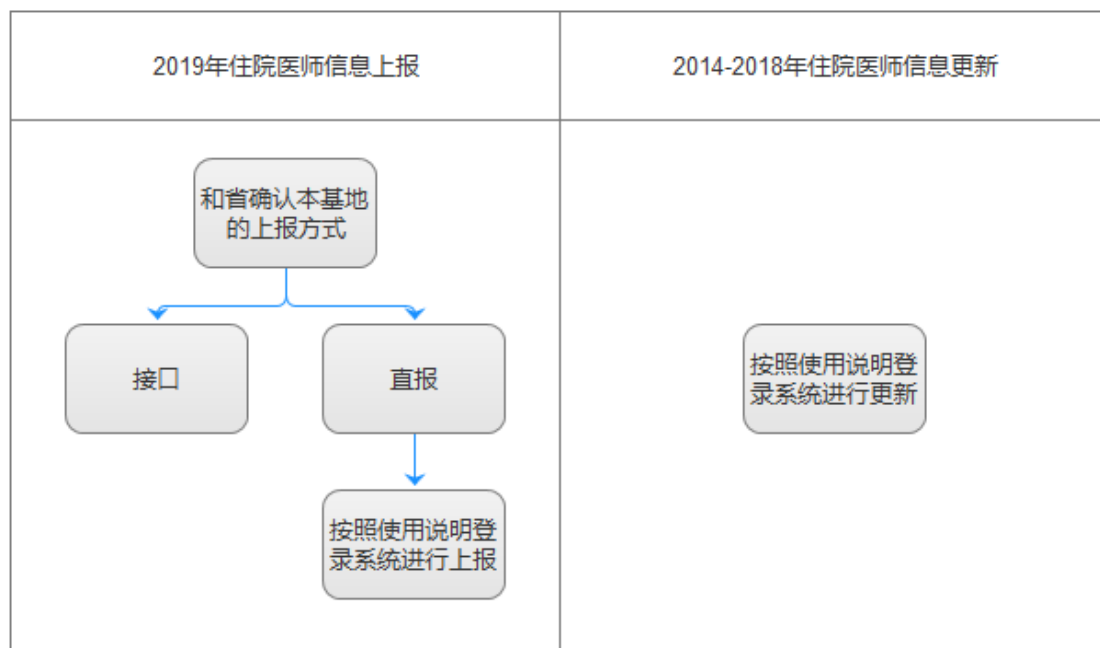
操作手册（培训基地）

目录

1. 确定上报方式	3
2. 用户账号管理	3
1.1 平台地址	3
1.2 用户登录	4
1.3 密码找回	4
1.4 密码修改	5
3. 招收信息管理	6
2.1 招收时间安排查看	6
2.2 住院医师账号录入	7
2.3 培训信息导入	9
2.4 基本信息查看及退回	9
2.5 住院医师招收信息上报审核	11
2.6 历史招收信息查询	12
3 住院医师信息管理	13
3.1 住院医师账号录入	13
3.2 培训信息更新	14
3.3 基本信息查看及退回	15
3.4 住院医师更新信息上报审核	17

3.5	异常人员名单查询	18
3.6	住院医师信息更新记录查询	18
4	住院医师账户管理	20
5	技术支持.....	21

1. 确定上报方式



2. 用户账号管理

1.1 平台地址

平台地址：<https://www.ccgme-cmda.cn/>

页面示意：



1.2 用户登录

页面示意：

The screenshot shows a login page with a top navigation bar containing three tabs: '业务管理系统' (highlighted with a red box), '住院医师入口', and '培训教学系统'. Below the tabs are three input fields: '请输入用户名' (with a user icon), '请输入密码' (with a lock icon), and '请输入验证码' (with a refresh button). The '验证码' field displays '5648'. At the bottom is a large blue '登录' button.

使用说明：

- 第一步：** 点击西医住培子系统入口“西医住培”；
- 第二步：** 点击“业务管理系统”页签；
- 第三步：** 正确输入账号（系统内正确的培训基地名称）；
- 第四步：** 正确输入密码；
- 第五步：** 正确输入验证码；
- 第六步：** 点击“登录”，验证通过后跳转至系统内。

1.3 密码找回

请联系“省级行政部门”或“中国医师协会”进行密码重置。

1.4 密码修改

功能入口：登录平台后，点击左侧菜单【系统管理】--【修改密码】，可进入修改密码界面；



页面示意：

* 当前密码:

* 新密码:

* 确认密码:

使用说明：

第一步：正确输入“当前密码”；

第二步：“当前密码”验证通过后，输入“新密码”并确认，点击“保存”即完成密码重置。

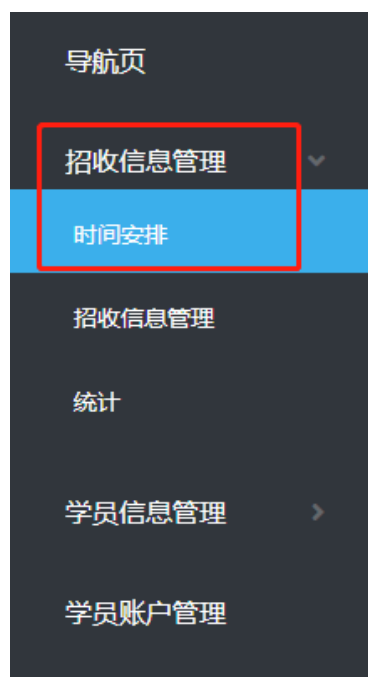
3. 招收信息管理

功能入口： 点击左侧导航【住院医师管理】，跳转至住院医师管理系统导航页（导航页展示了住院医师管理的主要流程和业务场景，便于用户查找对应的解决方法），点击左侧导航【招收信息管理】



2.1 招收时间安排查看

功能入口： 点击左侧导航【招收信息管理】--【时间安排】



页面示意：

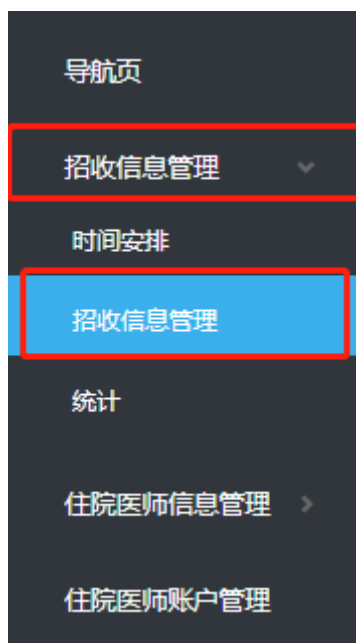
招收年份:	2018	批次:	1	查询
年份	批次	开始时间	结束时间	状态
2018	1	2018-10-09 00:00:00	2018-12-08 00:00:00	已结束

使用说明:

1. 页面显示所有年度的招收时间安排，可通过查询条件筛选招收时间安排；
2. 招收相关操作请在设置的时间范围内进行。

2.2 住院医师账号录入

功能入口：点击左侧导航【招收信息管理】--【招收信息管理】



页面示意:

招收年份: 2019 培训专业: 培训专业 姓名: 姓名 证件号码: 证件号码 人员类型: 请选择
 应属/住属: 请选择 医师资格考试: 请选择 学历: 请选择 学位: 请选择 学位类型: 请选择
 核定培训年限: 核定培训年限 上报状态: 请选择 审核状态: 请选择 农村订单定向免费医学毕业生: 请选择
 西部支援行动住院医师: 请选择

[查询](#) [导出](#) [历史招录信息查询](#)

[住院医师账号导入](#) [账号模板下载](#) [基本信息退回](#) [培训信息导入](#) [培训信息模板下载](#) [上报](#)

操作	基本信息退回情况	基地上报状态	省审核状态	招收年份	培训专业	姓名	性别	证件类型	证件号码	手机号
删除 编辑	已修改	未上报	退回	2019	内科	张磊	女性	居民身份证		

共 1 条记录 1 页 当前第 1 页 1 每页: 20 条

使用说明:

第一步: 点击“账号模板下载”;

第二步: 根据模板录入本次招收的住院医师账号信息;

第三步: 点击“住院医师账号导入”，选择导入文件，点击“打开”;

第四步: 页面显示导入结果及详情。



2.3 培训信息导入

页面示意：

招收年份：2019 培训专业：培训专业 姓名：姓名 证件号码：证件号码 人员类型：请选择
 应届/往届：请选择 医师资格考试：请选择 学历：请选择 学位：请选择 学位类型：请选择
 核定培训年限：核定培训年限 上报状态：请选择 审核状态：请选择 农村订单定向免费医学毕业生：请选择
 西部支援行动住院医师：请选择

[查询](#) [导出](#) [历史招录信息查询](#)

[住院医师账号导入](#) [账号模板下载](#) [基本信息退回](#) [培训信息导入](#) [培训信息模板下载](#) [上报](#)

操作	基本信息退回情况	基地上报状态	省审核状态	招收年份	培训专业	姓名	性别	证件类型	证件号码	手机号	本
删除 编辑	已修改	未上报	退回	2019	内科	张磊	女性	居民身份证			本

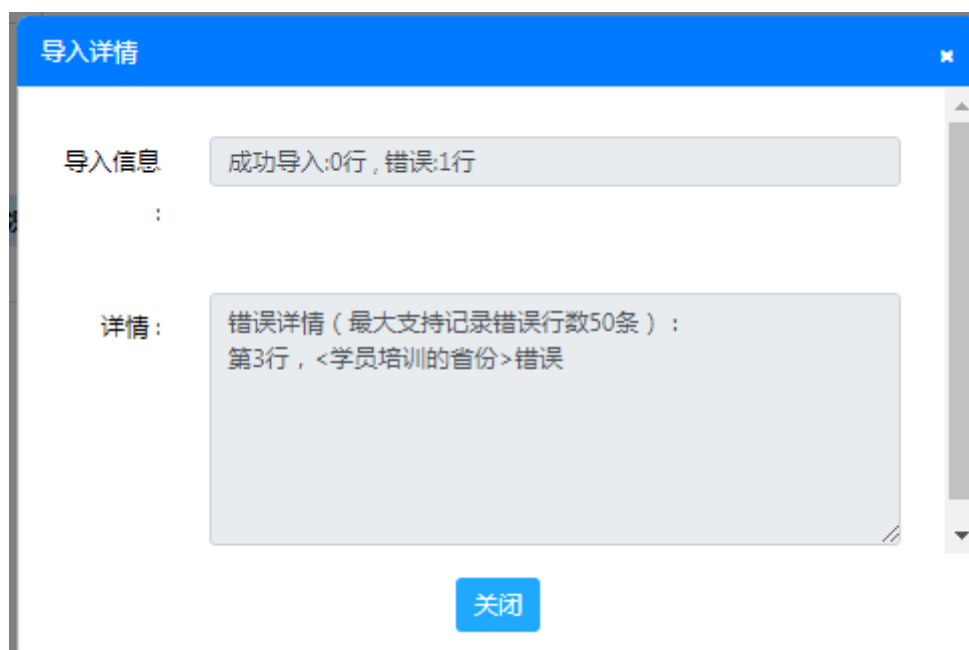
使用说明：

第一步：点击“培训信息模板下载”；

第二步：根据模板录入本次招收的住院医师的培训信息；

第三步：点击“培训信息导入”，选择导入文件，点击“打开”；

第四步：页面显示导入结果及详情。



2.4 基本信息查看及退回

页面示意：



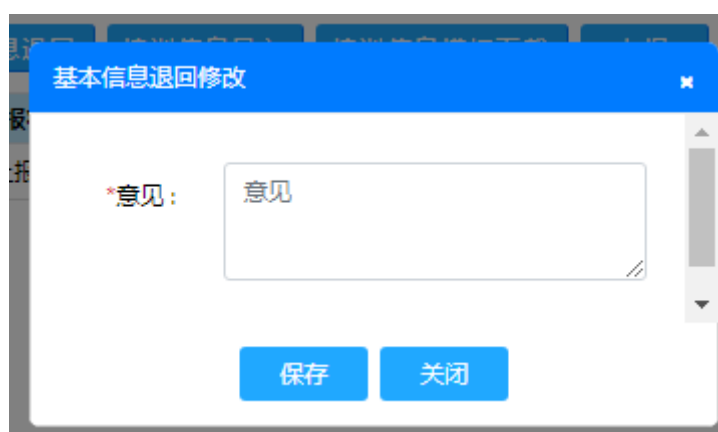
使用说明:

第一步: 点击住院医师姓名, 查看基本信息;



第二步: 如信息需要修改, 则勾选该行, 点击“基本信息退回”;

第三步: 填写退回意见;



第四步: 列表“基本信息退回情况”列显示“退回修改”, 住院医师修改保存后, 该列显示“已修改”;

招收年份: 2019 培训专业: 培训专业 姓名: 姓名 证件号码: 证件号码 人员类型: 请选择
 应雇/住雇: 请选择 医师资格考试: 请选择 学历: 请选择 学位: 请选择 学位类型: 请选择
 核定培训年限: 核定培训年限 上报状态: 请选择 审核状态: 请选择 农村订单定向免费医学毕业生: 请选择
 西部支援行动住院医师: 请选择

[查询](#) [导出](#) [历史招录信息查询](#)

[住院医师账号导入](#) [账号模板下载](#) [基本信息退回](#) [培训信息导入](#) [培训信息模板下载](#) [上报](#)

操作	基本信息退回情况	基地上报状态	省审核状态	招收年份	培训专业	姓名	性别	证件类型	证件号码	手机号
删除 编辑	已修改	未上报	退回	2019	内科	张磊	女性	居民身份证		

第五步：点击“已修改”，可查看住院医师修改详情。

2.5 住院医师招收信息上报审核

页面示意：

招收年份: 2019 培训专业: 培训专业 姓名: 姓名 证件号码: 证件号码 人员类型: 请选择
 应雇/住雇: 请选择 医师资格考试: 请选择 学历: 请选择 学位: 请选择 学位类型: 请选择
 核定培训年限: 核定培训年限 上报状态: 请选择 审核状态: 请选择 农村订单定向免费医学毕业生: 请选择
 西部支援行动住院医师: 请选择

[查询](#) [导出](#) [历史招录信息查询](#)

[住院医师账号导入](#) [账号模板下载](#) [基本信息退回](#) [培训信息导入](#) [培训信息模板下载](#) [上报](#)

操作	基本信息退回情况	基地上报状态	省审核状态	招收年份	培训专业	姓名	性别	证件类型	证件号码	手机号
删除 编辑	已修改	未上报	退回	2019	内科	张磊	女性	居民身份证		

使用说明：

第一步：勾选需要上报的住院医师信息，点击“上报”按钮；

第二步：列表“基地上报状态”列显示“已上报”；

招收年份: 2019 培训专业: 培训专业 姓名: 姓名 证件号码: 证件号码 人员类型: 请选择
 应雇/住雇: 请选择 医师资格考试: 请选择 学历: 请选择 学位: 请选择 学位类型: 请选择
 核定培训年限: 核定培训年限 上报状态: 请选择 审核状态: 请选择 农村订单定向免费医学毕业生: 请选择
 西部支援行动住院医师: 请选择

[查询](#) [导出](#) [历史招录信息查询](#)

[住院医师账号导入](#) [账号模板下载](#) [基本信息退回](#) [培训信息导入](#) [培训信息模板下载](#) [上报](#)

操作	基本信息退回情况	基地上报状态	省审核状态	招收年份	培训专业	姓名	性别	证件类型	证件号码	手机号
删除 编辑	已修改	已上报	待审核	2019	内科	张磊	女性	居民身份证		

第三步：“省审核状态”列显示当前的审核状态，如审核状态为“退回修改”则需重新上报；

注：基本信息和培训信息均填写完整的住院医师才可以进行上报操作，否则系统出现报错提示。

2.6 历史招收信息查询

页面示意：

招收年份: 2019 培训专业: 培训专业 姓名: 姓名 证件号码: 证件号码 人员类型: 请选择
 应属/往届: 请选择 医师资格考试: 请选择 学历: 请选择 学位: 请选择 学位类型: 请选择
 核定培训年限: 核定培训年限 上报状态: 请选择 审核状态: 请选择 农村订单定向免费医学毕业生: 请选择
 西部支援行动住院医师: 请选择

[查询](#) [导出](#) [历史招录信息查询](#)

[住院医师账号导入](#) [账号模板下载](#) [基本信息退回](#) [培训信息导入](#) [培训信息模板下载](#) [上报](#)

操作	基本信息退回情况	基地上报状态	省审核状态	招收年份	培训专业	姓名	性别	证件类型	证件号码	手机号	人员类型
删除 编辑	已修改	已上报	待审核	2019	内科	张磊	女性	居民身份证			本

使用说明：

第一步： 点击“历史招录信息查询”按钮，进入历史信息查询页面；

第二步： 可根据查询条件筛选需要查询的住院医师信息；

招收年份: 2019 培训专业: 请选择 姓名: 姓名 证件号码: 证件号码 人员类型: 请选择
 应属/往届: 请选择 医师资格考试: 请选择 学历: 请选择 学位: 请选择 学位类型: 请选择
 核定培训年限: 核定培训年限 上报状态: 请选择 审核状态: 请选择 农村订单定向免费医学毕业生: 请选择
 西部支援行动住院医师: 请选择

[查询](#) [导出](#) [返回](#)

上报状态	上报时间	审核状态	招收年份	省份	培训专业	姓名	性别	证件类型	证件号码	手机号	人员类型
暂无数据											

第三步： 点击“返回”，可回到当前招收年度信息操作页面。

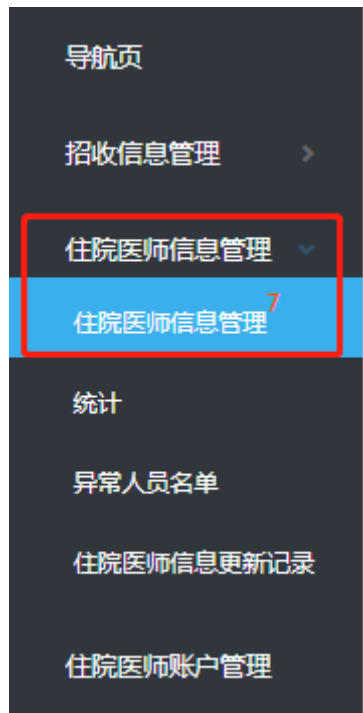
3 住院医师信息管理

功能入口： 点击左侧导航【住院医师管理】，跳转至住院医师管理系统导航页（导航页展示了住院医师管理的主要流程和业务场景，便于用户查找对应的解决方法），点击左侧导航【住院医师信息管理】



3.1 住院医师账号录入

功能入口： 点击左侧导航【住院医师信息管理】—【住院医师信息管理】



页面示意：



使用说明：

- 第一步：** 点击“账号模板下载”；
- 第二步：** 根据模板录入住院医师账号信息；
- 第三步：** 点击“住院医师账号导入”，选择导入文件，点击“打开”；
- 第四步：** 页面显示导入结果及详情。

注：只能录入系统中存在的招收年度的住院医师，且该住院医师不在系统中或在系统中的状态为“结业”或“退培”。

3.2 培训信息更新

页面示意：



导入功能使用说明：

- 第一步：** 点击“培训信息模板下载”；
- 第二步：** 根据模板录入系统中存在的住院医师的培训信息；
- 第三步：** 点击“培训信息导入”，选择导入文件，点击“打开”；
- 第四步：** 页面显示导入结果及详情。

编辑功能使用说明：

第一步：点击“编辑”；

第二步：在弹窗中更新信息，并“保存”。

编辑

培训信息 培训状态 姓名: 李巧 证件号: 500222199103260947

*培养类型: 国家计划培养

*人员类型: 本单位住院医师 其他人员: 其他人员

*工作单位名称: 中日友好医院

*是否军队医院: 否 *工作单位统一社会信用代码: 12100000400014014Y

应届/往届: 应届生 *是否为农村订单定向免费医学毕业生: 否

*招收年度: 2018 *培训所在行政区划: 北京

*培训所在培训基地(医院): 中日友好医院 培训所在培训基地(医院)统一社会信用代码: 培训所在培训基地(医院)统一社会信用代码:

保存 关闭

注：保存后，上报状态为“未上报”，需重新进行上报。

3.3 基本信息查看及退回

页面示意：

招收年份: 2018 培训专业: 培训专业 姓名: 姓名 证件号码: 证件号码 人员类型: 请选择

应届/往届: 请选择 医师资格考试: 请选择 学历: 请选择 学位: 请选择 学位类型: 请选择

核定培训年限: 核定培训年限 上报状态: 请选择 审核状态: 请选择 培训状态: 请选择

农村订单定向免费医学毕业生: 请选择 西部支援行动住院医师: 请选择 查询 导出

住院医师账号导入 账号模板下载 基本信息退回 培训信息导入 培训信息模板下载 上报

操作	基本信息状态	上报状态	省审核状态	招收年份	培训专业	培训状态	姓名	性别	证件类型	证件号码	手机号
编辑	退回修改	未上报	退回	2018	内科	延期	李巧	女性	居民身份证		
编辑	已修改	已上报	审核通过	2018	内科	退培	邓红	男性	居民身份证		
编辑	已修改	已上报	审核通过	2018	放射科	延期	张钰杰	女性	居民身份证		
编辑		已上报	审核通过	2018	外科	在培	闫廷	男性	居民身份证		
编辑		已上报	审核通过	2018	全科	在培	王晶	女性	居民身份证		

使用说明：

第一步：点击住院医师姓名，查看基本信息；

住院医师信息详情

基本信息 学习经历 证书信息 培训信息 培训状态

姓名: 李巧 个人照片:

性别: 女性

民族: 汉族

出生日期: 1991-03-26 身份证正面照(人像页):

婚姻状况: 未婚

国籍及地区: 中国大陆

证件类型: 居民身份证

证件号: 身份证反面照(国徽页):

户口所在地行政区划: 北京

手机: 18811152792

关闭

第二步：如信息需要修改，则勾选该行，点击“基本信息退回”；

第三步：填写退回意见；

基本信息退回修改

*意见: 意见

保存 关闭

第四步：列表“基本信息退回情况”列显示“退回修改”，住院医师修改保存后，该列显示“已修改”；

第五步：点击“已修改”，可查看住院医师修改详情。

更新类型	更新时间	更新字段	更新前内容	更新后内容
修改	2019-08-15 17:27:04	<本科>学位证书编号	000000000	0000000000000000
修改	2019-08-15 17:27:04	<本科>学历证书编号	000000000000000	0000000000000000
修改	2019-08-15 17:29:20	国家和地区	中国大陆	安提瓜和巴布达
修改	2019-08-15 17:29:20	性别	女性	男性
修改	2019-08-15 17:29:20	省行政地区	贵州	海南
修改	2019-08-15 17:29:20	民族	汉族	藏族
新增	2019-08-15 17:29:20	<研究生>是否硕士	否	是
新增	2019-08-15 17:29:20	<研究生>学位类型		专业型
新增	2019-08-15 17:29:20	<研究生>毕业院校名称		北京大学

共 21 条记录 2 页 当前第 1 页 1 2 每页：20条

关闭

3.4 住院医师更新信息上报审核

页面示意：

招收年份：2018 培训专业：培训专业 姓名：姓名 证件号码：证件号码 人员类型：请选择
 应留/住留：请选择 医师资格考试：请选择 学历：请选择 学位：请选择 学位类型：请选择
 核定培训年限：核定培训年限 上报状态：请选择 审核状态：请选择 培训状态：请选择
 农村订单定向免费医学毕业生：请选择 西部支援行动住院医师：请选择 查询 导出

住院医师账号导入 账号模板下载 基本信息退回 培训信息导入 培训信息模板下载 **上报**

操作	基本信息状态	上报状态	省审核状态	招收年份	培训专业	培训状态	姓名	性别	证件类型	证件号码	手机号
编辑	退回修改	未上报	退回	2018	内科	延期	李巧	女性	居民身份证		
编辑	已修改	已上报	审核通过	2018	内科	退培	邓红	男性	居民身份证		
编辑	已修改	已上报	审核通过	2018	放射科	延期	张铭杰	女性	居民身份证		
编辑		已上报	审核通过	2018	外科	在培	闫延	男性	居民身份证		
编辑		已上报	审核通过	2018	全科	在培	王晶	女性	居民身份证		
编辑		已上报	审核通过	2018	麻醉科	在培	马群	女性	居民身份证		

使用说明：

第一步：勾选需要上报的住院医师信息，点击“上报”按钮；

第二步：列表“地上报状态”列显示“已上报”；

第三步：“省审核状态”列显示当前的审核状态，如审核状态为“退回修改”则需重新上报；

注：1. 基本信息和培训信息均填写完整的住院医师才可以进行上报操作，否则系统出现报错提示；2. 可重复上报，上报后，审核状态更新为“待审核”。

3.5 异常人员名单查询

功能入口：点击左侧导航【住院医师信息管理】--【异常人员名单】

页面示意：

招收年份：2018 姓名：姓名 证件号：证件号 省份：请选择 培训基地：培训基地
 培训专业：培训专业 [查询](#) [导出](#)

招收年份	省份	培训基地	培训专业	姓名	证件号	更新前状态	更新后状态	审核通过时间
2018	北京	首都医科大学附属北京安贞医院	外科	李海明			退培	2019-07-03 06:03:47
2018	北京	中日友好医院	内科			在培	退培	2019-08-16 10:18:59
2018	北京	中日友好医院	急诊科	王一			退培	2019-07-03 06:03:47
2018	北京	首都医科大学附属北京世纪坛医院	超声医学科	王俊			退培	2019-07-03 06:03:47
2018	北京	首都医科大学附属北京同仁医院	外科	闵家琪			退培	2019-07-03 06:03:47
2018	北京	首都医科大学附属北京同仁医院	耳鼻咽喉科	陈慧			退培	2019-07-03 06:03:47
2018	北京	首都医科大学附属北京同仁医院	眼科	何月晴	130321010826		退培	2019-07-03 06:03:47
2018	北京	首都医科大学附属北京同仁医院	内科				退培	2019-07-03 06:03:47

使用说明：

1. 页面可查询全国曾经出现过退培记录的住院医师信息；
2. 点击住院医师姓名可查看住院医师信息。

3.6 住院医师信息更新记录查询

功能入口：点击左侧导航【住院医师信息管理】--【住院医师信息更新记录】

页面示意：

培训专业：培训专业 更新类型：请选择 证件号：证件号 姓名：姓名
 更新时间：开始日期 至 截止日期 [查询](#) [导出](#)

序号	省份	培训基地	培训专业	培训状态	姓名	证件号	更新类型	更新时间	更新人
1	北京	中日友好医院	内科	在培	佟冰		修改	2019-09-23 16:33:46	佟冰
2	北京	中日友好医院	内科	在培	佟冰		修改	2019-09-23 16:12:22	佟冰
3	北京	中日友好医院	内科	在培	佟冰		修改	2019-09-23 16:07:58	佟冰
4	北京	中日友好医院	内科	在培	佟冰		修改	2019-09-23 16:03:25	佟冰
5	北京	中日友好医院	内科	在培	佟冰		修改	2019-09-23 14:33:50	佟冰
6	北京	中日友好医院	内科	在培	佟冰		修改	2019-09-23 14:30:38	佟冰

培训专业：培训专业 更新类型：请选择 证件号：证件号 姓名：姓名
 更新时间：开始日期 至 截止日期 [查询](#) [导出](#)

培训基地	培训专业	培训状态	姓名	证件号	更新类型	更新时间	更新人	更新字段详情
中日友好医院	内科	在培	佟冰		修改	2019-09-23 16:33:46	佟冰	查看
中日友好医院	内科	在培	佟冰		修改	2019-09-23 16:12:22	佟冰	查看
中日友好医院	内科	在培	佟冰		修改	2019-09-23 16:07:58	佟冰	查看
中日友好医院	内科	在培	佟冰		修改	2019-09-23 16:03:25	佟冰	查看
中日友好医院	内科	在培	佟冰		修改	2019-09-23 14:33:50	佟冰	查看

更新详情

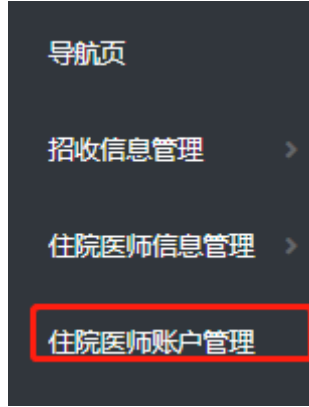
更新类型	更新字段	更新前内容	更新后内容
修改	<研究生>毕业院校名称	郑州市特色教育中等专业学校	临沂市中医药职工中等专业学校
修改	<研究生>毕业专业	中西医结合临床	中西医结合基础

使用说明：

1. 页面可查询本培训基地住院医师信息更新的全部记录；
2. 点击“查看”可查询该次更新的详情。

4 住院医师账户管理

功能入口：点击左侧导航【招收信息管理】--【住院医师账户管理】



页面示意：

姓名： 证件号（账号）：

姓名	证件号（账号）	操作
张磊	110108198311212747	重置密码
张瑾	110108198311212747	重置密码
吴琼	110108198311212747	重置密码
王鑫斌	110108198311212747	重置密码
王鹏飞	110108198311212747	重置密码
尹苏曼	110108198311212747	重置密码
胡倩	110108198311212747	重置密码
孙亚东	110108198311212747	重置密码
程林	110108198311212747	重置密码

使用说明：

第一步：可对培训基地的住院医师进行重置密码操作；



第二步：点击“确定”则将住院医师登录密码重置为 000000。

5 技术支持

客服电话：400-001-8080（周一 至 周五 09:00 ~ 18:00）

客服邮箱：service@imed.org.cn